





				<b>FIM JUNIOR WORLD CUP 2004</b>																
																				
<b>12 BEST RESULTS</b>				<b>IRL</b>		<b>POR</b>		<b>JPN</b>		<b>USA</b>		<b>FRA</b>		<b>AND</b>	<b>ITA</b>		<b>SPA</b>	<b>SUI</b>		<b>Total</b>
Provisional Classification				1	2	1	2	1	2	1	2	1	2	1	1	2	1	1	2	
1	VESTERINEN Mika	Gas Gas	GBR ACU	17	15	17	17	20	17	17	17	20	15	17	15	15	-	-	-	204
2	JUAN Jose-Maria	Sherco	SPA RFME	20	17	15	11	17	20	-	20	11	17	15	20	17	-	-	-	200
3	PONS Isaac	Gas Gas	SPA RFME	11	20	20	20	15	15	20	15	17	9	20	13	11	-	-	-	197
4	GARRIDO Diego	Sherco	SPA RFME	15	13	11	13	11	13	15	13	13	13	11	8	8	-	-	-	149
5	SANZ Laia	Montesa	SPA RFME	13	10	10	10	13	11	13	11	9	10	13	9	9	-	-	-	132
6	GILMAN Robin	Gas Gas	BEL MUL	9	9	9	9	-	-	-	-	6	11	7	10	13	-	-	-	83
7	DABILL James	Beta	GBR ACU	-	-	-	-	-	-	-	-	15	20	10	17	20	-	-	-	82
8	IOLITTA Francesco	Montesa	ITA FMI	-	-	13	15	-	-	-	-	8	8	9	11	7	-	-	-	71
9	BOSI Michele	Beta	ITA FMI	-	-	8	8	-	-	-	-	4	4	4	3	3	-	-	-	34
10	SAGAR Tom	Beta	GBR ACU	10	11	-	-	-	-	-	-	-	-	-	7	5	-	-	-	33
11	GONTARD Nicolas	Gas Gas	FRA FFM	-	-	-	-	-	-	-	-	10	7	-	-	-	-	-	-	17
12	FISTOLERA Andrea	Montesa	ITA FMI	-	-	-	-	-	-	-	-	-	-	-	6	10	-	-	-	16
13	GOERTZ Pieter	Gas Gas	NED KNMV	-	-	-	-	-	-	-	-	-	-	5	4	4	-	-	-	13
14	CASTAN Christophe	Gas Gas	FRA FFM	-	-	-	-	-	-	-	-	7	5	-	-	-	-	-	-	12
15	VANDEKASTEELE Jordan	Scorpa	BEL FMB	-	-	-	-	-	-	-	-	5	6	-	-	-	-	-	-	11
16	VACCARETTI Andrea	Beta	ITA FMI	-	-	-	-	-	-	-	-	-	-	-	5	6	-	-	-	11
17	DARNES David	Gas Gas	SPA RFME	-	-	-	-	-	-	-	-	-	-	8	-	-	-	-	-	8
18	VINYOLES Jordi	Scorpa	SPA RFME	-	-	-	-	-	-	-	-	-	-	6	-	-	-	-	-	6